

# WinTOP

## Online Meldeschein

[www.emeldeschein.de/oms/](http://www.emeldeschein.de/oms/)

## Pre-CheckIn

Kompetenz im eTourismus  
- designed for activity -



Reif Systemtechnik  
Daimingerstraße 9  
94227 Zwiesel

Tel. 09922 8045970  
Fax 09922 5634

info@reifsys.de  
www.reifsys.de

# Pre-CheckIn

## die innovative Lösung zur Meldeschein-Datenerfassung

Verkürzen Sie die CheckIn-Zeit mit der neuen Funktion

### Pre-CheckIn

Mit Pre-CheckIn kann der Gast seinen Meldeschein bereits vor Anreise ausfüllen.

- Pre-CheckIn schickt Ihrem Gast ein Willkommensmail mit den Ihnen bereits bekannten Daten
- der Gast kann die weiteren Meldeschein-Daten ergänzen und speichern ( wahlweise mit digitaler Unterschrift)
- die Daten stehen dem Vermieter nach dem Speichern sofort zur Verfügung, um einen Meldeschein anzulegen

#### ▼ Meldeschein

Einzel

Gruppe

MS suchen

Ankünfte

Abreisen

DSGVO-Auskunft

Pre-CheckIn

Email Info

Einstellungen

Fernwartung starten

# Pre-CheckIn Erfassungsmaske

Durch Klick auf **Pre-CheckIn** erhalten Sie die Erfassungsmaske.

- Geben Sie die bereits bekannten Gastdaten ein.  
**Wichtig: Gast-Email MUSS vorhanden sein**
- Klicken Sie auf den Button **Speichern und Email**.

(Soll eine **Info-Mail an Sie** geschickt werden, sobald der Gast seine Daten eingegeben und gespeichert hat, wählen Sie die **Option „Daten-Erfasst Email“** )





- Es wird ein **Pre-CheckIn Datensatz** erstellt und das Willkommens-eMail an den Gast gesendet.



Pre-CheckIn Erfassung und Versand		
PCI-Nummer:		<a href="#">Neu</a>
An/Abreise:	<input type="text"/> <input type="text"/>	<b>Anleitung</b>
<b>Gast:</b>	Nachname <input type="text"/> Vorname <input type="text"/> Geburtsdatum <input type="text"/>	Umschalten Erfassung auf: <a href="#">Alle</a>
Anrede	Herr <input type="text"/>	
Nationalität	deutsch <input type="text"/>	
Strasse:	<input type="text"/>	
Land:	<input type="text"/>	
PLZ/Ort:	<input type="text"/>	
Gast-Email:	<input type="text" value="MustermannMax@Mustermail.de"/>	
Gast-Telefon:	<input type="text"/>	
id64:		
Daten-Erfasst Email: <input checked="" type="checkbox"/>	<a href="#">Speichern und Email</a> <a href="#">Speichern</a> <a href="#">Verwerfen</a>	
Absender-Email	<a href="mailto:verkehrsamt@nusssdorf.de">verkehrsamt@nusssdorf.de</a>	
Benachrichtigungs-Email	<a href="mailto:verkehrsamt@nusssdorf.de">verkehrsamt@nusssdorf.de</a>	

# Pre-CheckIn Erfassungsmaske

Bereits erstellte PreCheckIN's können Sie sich zeitraumbezogen anzeigen lassen. Geben Sie hierzu Ihr gewünschtes Datum ein und klicken den Button „Neu laden“

## Mögliche Aktionen sind :

- eMail an Gast senden 
- PreCheckIn bearbeiten 
- Sicht des Gastes 
- Meldeschein erstellen 



Bereits vom Gast ausgefüllte PreCheckIN's werden mit  gekennzeichnet. Wurde durch Sie bereits daraus ein Meldeschein erstellt erscheint zudem eine blaue Flagge 

Zusätzlich haben Sie die Möglichkeit zu prüfen ob der von Ihnen erfasste PreCheckIN durch unseren Mailserver auch versendet wurde. Geben Sie hier die gewünschten Daten ein.


**Auswahl Zeitraum**

Anreisen von  bis  **▶ Neu laden**

PreCheckIns mit bereits erstellten Meldeschein auch anzeigen:

Aktionen	Anreise	Abreise	Nachname	Vorname	PLZ Ort
	 07.07.2023	09.07.2023	Mustermann	Max	012345 Musterstadt

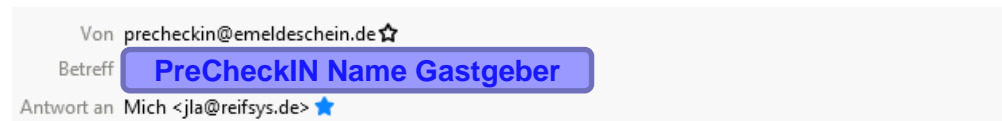
Emails der letzten Tage:  **▶ Anzeigen**

Anreise	Nachname	Vorname	Email	Mails					
				Geplant	Gesendet	Code	Ergebnis	Rtry	
07.07.2023	Mustermann	Max	"jhg@reifsys.de"	06.07.2023 08:55:39	06.07.2023 08:56:00	0 / 0	An Mailserver gesendet "jhg@reifsys.de"	0	
01.09.2023	Mustermann	Hans	"jla@reifsys.de"	04.07.2023 16:22:24	04.07.2023 16:23:00	0 / 0	An Mailserver gesendet "jla@reifsys.de"	0	
	01.09.2023	Mustermann	Hans	"jla@reifsys.de"	04.07.2023 16:24:21	04.07.2023 16:25:00	0 / 0	An Mailserver gesendet "jla@reifsys.de"	0

Ihr Gast erhält eine eMail.  
( Absender : [precheckin@emeldeschein.de](mailto:precheckin@emeldeschein.de) )

Durch Klick auf  
**Pre-CheckIn-Erfassung**  
wird die Meldeschein-  
Erfassungsmaske geöffnet.

Dies ist sowohl mit PC,  
Notebook, Handy oder Tablet  
möglich.



Sehr geehrter Gast,

teilen Sie bitte Ihrem Gastgeber Ihre Daten mit der [Pre-CheckIn-Erfassung](#) vorab mit.  
Dann liegt Ihre Gästekarte bei Ihrer Ankunft bereits für Sie bereit.

Ihr Gastgeber:	
Hausname:	<b>Adresse des Gastgebers</b>
Strasse:	
Plz / Ort:	
Telefon:	

Wir wünschen Ihnen einen angenehmen Aufenthalt in Oberaudorf.

Mit freundlichen Grüßen

Ihr WinTOP-Team

**PreCheckIn - Ein WinTOP IT Solutions - Service**

## Meldeschein-Erfassungsmaske:

Der Gast ergänzt die fehlenden Daten.  
(Die **Pflichtfelder** sind mit einem Stern gekennzeichnet.)

Über **Personen** legt der Gast die Anzahl der Mitreisenden fest.  
Für jede weitere Person werden die Felder **Name, Vorname und Geburtsdatum** eingeblendet.

Der Gast kann zustimmen, dass Sie ihm **Informationen schicken dürfen**.  
Die Zustimmung zur **Datenschutzerklärung** ist notwendig.

Zusätzlich kann eine **digitale Unterschrift** mit der Maus eingegeben werden.

Mit **AN DEN GASTGEBER ÜBERMITTELN** werden die Daten gespeichert.

Ihr Urlaub rückt näher

Erfassen Sie Ihre Daten schon jetzt um bei Ihrer Ankunft schneller einzuchecken.  
Der Meldeschein ist dann schon für Sie ausgefüllt und auch Ihre Gastkarte liegt bereit.

Ihr Gastgeber:  
Touristinfo Oberaudorf  
Kufsteiner Straße 6  
83080 Oberaudorf  
+49 8033 30120

Karte Satellit

Touristinfo Oberaudorf

Ihre Daten hier erfassen

ANREISE\* 01.10.2020 ABRRISE\* 10.10.2020 AUFENTHALTART Privat

NACHNAME\* Mustermann VORNAME\* Hans

ANREDE Herr GEBURTSDATUM\* 01.01.1970

NATIONALITÄT\* deutsch PASSNUMMER\*

STRASSE\* Musterstr. 999

LAND\* Deutschland

PLZ\* 99999 ORT\* Musterstadt

TELEFON\*

PERSONEN 1 2 3 4 5 6

NACHNAME\* Mustermann VORNAME\* Johanna

GEBURTSDATUM\* 01.01.1970

**Pflichtfeld**  
[ ] Ich bin damit einverstanden, dass mir aktuelle Informationen zugesendet werden.  
[ ] Ich habe die Datenschutzerklärung gelesen und bin einverstanden das meine Daten elektronisch gespeichert werden.

UNTERSCHRIFT [Löschen der Unterschrift](#)

*Mustermann*

AN DEN GASTGEBER ÜBERMITTELN

## eMail an Gast als Bestätigung der Erfassung:

Der Gast erhält nach Übermittlung der Daten an den Gastgeber als Bestätigung eine eMail.

Darin ist auch der Zeitpunkt der Datenübermittlung angegeben.

Von precheckin@emeldeschein.de ☆  
Betreff **PreCheckIN Name Gastgeber**

### PreCheckIn-Antwort

Ein WinTOP IT Solutions - Service

#### Die von Ihnen eingegebenen Daten

An - Abreise: **01.10.2020 / 10.10.2020**  
Firma:  
Nachname: **Mustermann**  
Vorname: **Hans**  
Anrede: **Herrn**  
Geburtsdatum: **01.01.1970**  
Strasse: **Musterstr. 999**  
PLZ Ort: **99999 Musterstadt**  
Land: **Deutschland**  
Telefon:  
2 Person: **Mustermann, Johanna - 01.01.1970**

Ref#: 17 / 21.09.2020 14:00:03

Wir haben diese dem Vermieter zum Abruf bereitgestellt.



Wir wünschen Ihnen einen angenehmen Aufenthalt in **Ortsname**


Mit freundlichen Grüßen

Ihr WinTOP-Team

# Pre-CheckIn Erfassungsmaske



Nach erfolgreicher Erfassung der Gastdaten durch den Gast werden in der Vorgangsliste zwei **grüne Häkchen** angezeigt.


Aktionen	Anreise	Abreise	Nachname	Vorname	PLZ Ort
 	01.10.2020	10.10.2020	Mustermann	Hans	99999 Musterstadt

Klicken Sie nun auf die blauen Linien  in der Aktionsspalte, wird die Einzel-Meldeschein-Erfassungsmaske mit den Daten des PreCheckIn-Datensatzes geöffnet. Der Meldeschein kann ohne Änderung direkt gespeichert und gedruckt werden.

**Einzel - Meldeschein**

MS-Nummer: Neu Kartentyp: 0

An/Abreise: 01.10.2020  10.10.2020  **PreCheckIn**

**Suchen Gast:** Mustermann Hans 01.01.1970  Erwachsener ▼


Anrede / Staatsang / PassNr: Herr ▼ Deutschland

Strasse: Musterstr. 999


Land: Deutschland


PLZ/Ort: 99999 Musterstadt


Kontakt-Telefon:  Geben Sie wenn möglich im internationalen Format ein (z.B. +49 9922 6941 )


**Begl. 1:** Mustermann Johanna 01.01.1970  Erwachsener ▼

Anrede / Staatsang / PassNr: Herr ▼ Deutschland



**Begl. 2:** Vorname  Geburtsdatum   % ▼

**Begl. 3:** Vorname  Geburtsdatum   % ▼

**Begl. 4:** Vorname  Geburtsdatum   % ▼

**Begl. 5:** Vorname  Geburtsdatum   % ▼

Email: jla@reifsys.email  Info? Nein ▼

 Speichern und Drucken
 Speichern



# Meldeschein-Erfassungsmaske

Auch in der Meldeschein-Erfassungsmaske direkt kann der PreCheckIn ausgewählt und übernommen werden.

Dazu klickt man auf **PreCheckIn**.

Einzel - Meldeschein

MS-Nummer:	Neu			Kartentyp: 0
An/Abreise:	11.09.2020	12.09.2020		
Suchen Gast:	Nachname	Vorname	Geburtsdatum	%
Anrede / Staatsang / PassNr:	Herr	Deutschland		
Strasse:				
Land:	Deutschland			
PLZ/Ort:				
Begl. 1:	Nachname	Vorname	Geburtsdatum	%

PreCheckIn

Die angezeigte Liste zeigt die Daten der Anreisen in den nächsten 3 Tagen.

Durch Klicken auf den Gastnamen werden die Daten in den Meldeschein übernommen.

Pre-CheckIn


	Nachname	Vorname	Geburtsdatum	Strasse	PLZ	Ort
✓	Mustermann	Hans	01.01.1970	Musterstr. 999	99999	Musterstadt

Abbrechen

# Pre-CheckIn Erfassungsmaske







Nach erfolgreicher Erstellung des Meldescheins ist der Datensatz aus der Liste des Pre-CheckIn-Daten verschwunden.

Klicken Sie nun auf **Alle anzeigen**, sehen Sie alle bereits erfassten Pre-CheckIn's.

Das Symbol  zeigt an, dass der Datensatz vom Gast erfasst und ein Meldeschein erstellt wurde.

Aktionen	Anreise ▾	Abreise ▾	Nachname ▾	Vorname ▾	PLZ Ort ▾
No records found.					

Alle anzeigen

Aktionen	Anreise ▾	Abreise ▾	Nachname ▾	Vorname ▾	PLZ Ort ▾
	 23.09.2020	27.09.2020	Lausser	Josef	94227 Zwiesel
	 23.09.2020	30.09.2020	Mustermann	Hans	99999 Musterstadt
	 01.10.2020	31.10.2020	Engelbrecht	Dieter	94227 Zwiesel

Nur Unbenutzte anzeigen

Für eventuelle Rückfragen steht Ihnen unsere Hotline unter der Telefonnummer

**+49 9922 8045970**

selbstverständlich zur Verfügung.

**Kompetenz im eTourismus**  
- designed for activity -



Reif Systemtechnik  
Daimingerstraße 9  
94227 Zwiesel

Tel 09922 6941  
Fax 09922 5634

[info@reifsys.de](mailto:info@reifsys.de)  
[www.reifsys.de](http://www.reifsys.de)