

TECHNOLOGIE CAMPUS GRAFENAU

DER TECHNISCHEN HOCHSCHULE DEGGENDORF

DATENPFLEGE

IN DER FNBW

WINTOP ALS NEUE DATENBANK

VOM **WALD**
DAS BESTE.

FERIENREGION **NATIONALPARK**
BAYERISCHER WALD
www.ferienregion-nationalpark.de

Agenda

DATENPFLEGE IN DER FNBW

1. Relevanz Online Präsenz und Datenpflege

2. Weg zur BayernCloud Tourismus (BCT)

3. Einblick Datenpflege in WinTOP

4. Vorstellung Infomaterial

5. Fragerunde



DIGITALES SCHAUFENSTER FNBW

WARUM SOLL ICH MEINE DATEN DIGITAL PFLEGEN?



Digitales Schaufenster FNBW

WARUM SOLL ICH MEINE DATEN DIGITAL PFLEGEN?

- Immer mehr Gäste informieren sich vor und während der Reise online über Angebote vor Ort → 68 % der Reisenden informieren sich im Internet (vgl. Bitkom Studie – Digitaler Tourismus 2022)
- Digitale Urlaubsangebote bieten dem Gast Inspiration und steigern das Interesse an der Region
- Online-Präsenz stellt ein wichtiges Instrument zur strategischen Kundenansprache und zur Kundenbindung dar
- Informationsbedarf der Gäste muss gedeckt werden durch aktuelle und korrekte Informationen
- Leistungsträger können die Aktualität und Korrektheit der Informationen steigern

→ Sie wissen am besten über Ihren Betrieb/Einrichtung bescheid!



DER WEG ZUR BAYERNCLOUD TOURISMUS (BCT)

WELCHE ROLLE SPIELT DIE BCT?



Destination als Datenlieferant



Vorteile der BayernCloud auf einem Blick

GEMEINSAMER DATENPOOL BAYERN

- Automatisierte Ausspielung der Daten auf verschiedenen Kanälen: Online-Plattformen, Infoterminals, Apps, ...
- Höhere Reichweite und Sichtbarkeit der touristischen Angebote vor Ort und der Ferienregion selbst
- Minimierter Pflegeaufwand durch Prinzip „einmal pflegen – überall ausspielen“
- Rechtssicherheit bei Weiterverwendung von Daten, wie z.B. Bildern (CC-Lizenzierung)
- Datenbasis zur Schaffung von neuen innovativen Lösungen für Gäste, z. B. digitale Gästekarte
- Kostenfreie Nutzung für Datenlieferanten bzw. -bereitsteller im ländlichen Raum

→ **Stärkung des Tourismus in ländlichen Regionen durch die Digitalisierung touristischer Daten**

Präsent im web

Digitale Urlaubsangebote
bieten dem Gast Inspirationen
und mehr Zeit



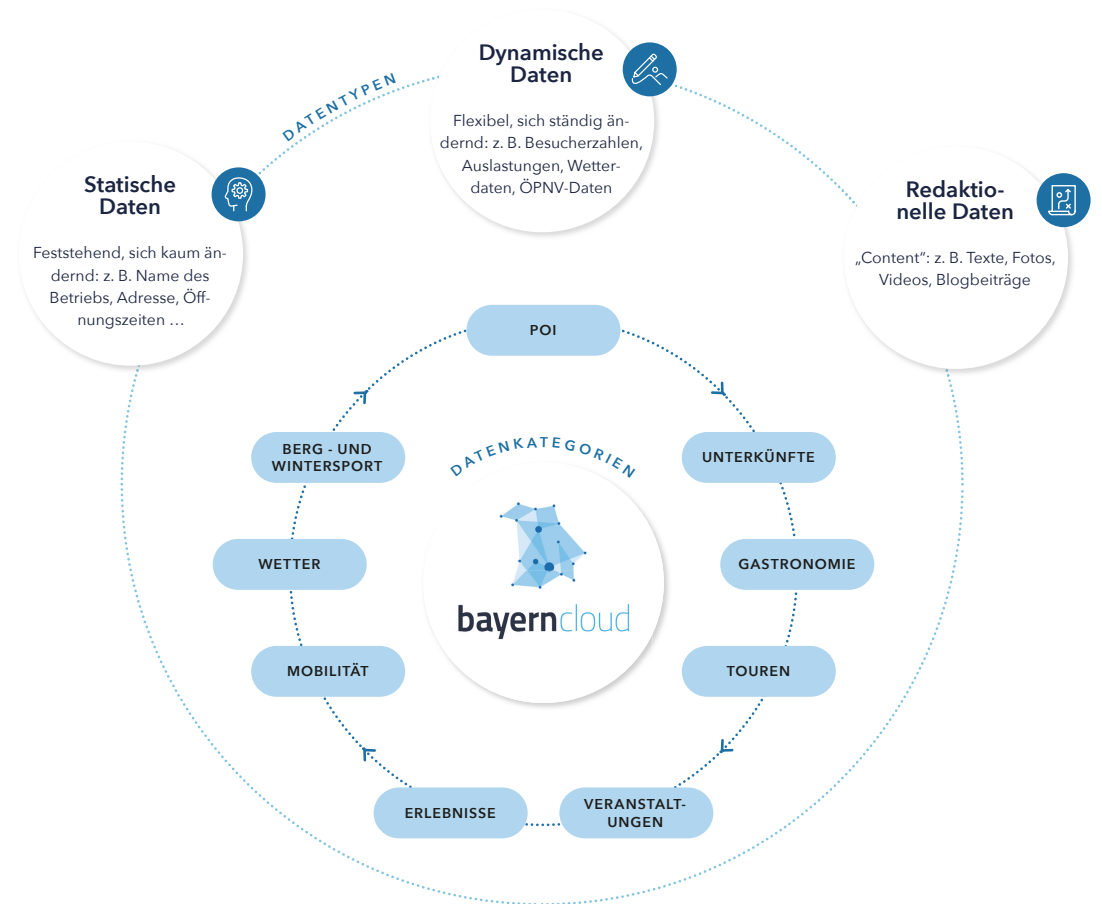
Welche Daten werden benötigt?

Welche Daten werden in WinTOP POI 's eingepflegt?

- POI, z.B. Museen, Freizeiteinrichtungen,...
- Naturspektakel (Aussichtsplattformen, Höhlen, etc.)
- Gastronomie, Essen & Trinken
- Mobilität, z.B. Parkplätze, WOMO-Stellplätze
- Einkaufen & Einzelhandel

Welche Daten werden **nicht** in WinTOP POI 's eingepflegt?

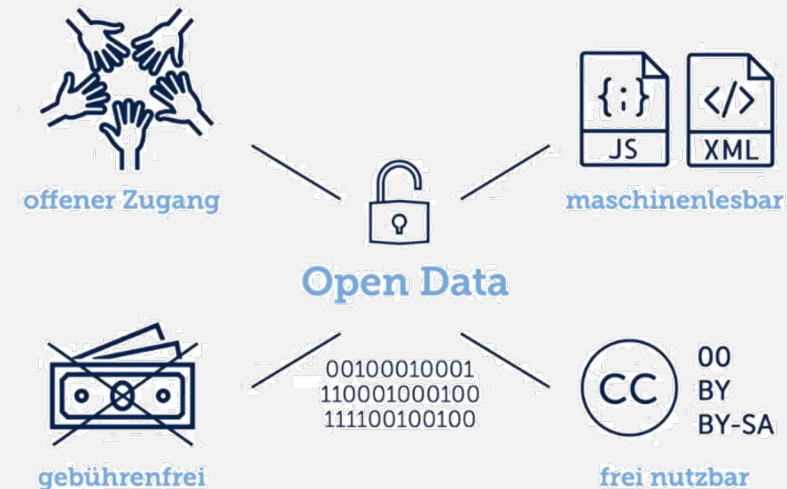
- Touren
- Veranstaltungen / Erlebnisse
- Unterkünfte → WinTOP für Unterkünfte



Warum ist Open Data wichtig?

OPEN DATA ALS BASIS UM DATEN AUSTAUSCHEN ZU KÖNNEN

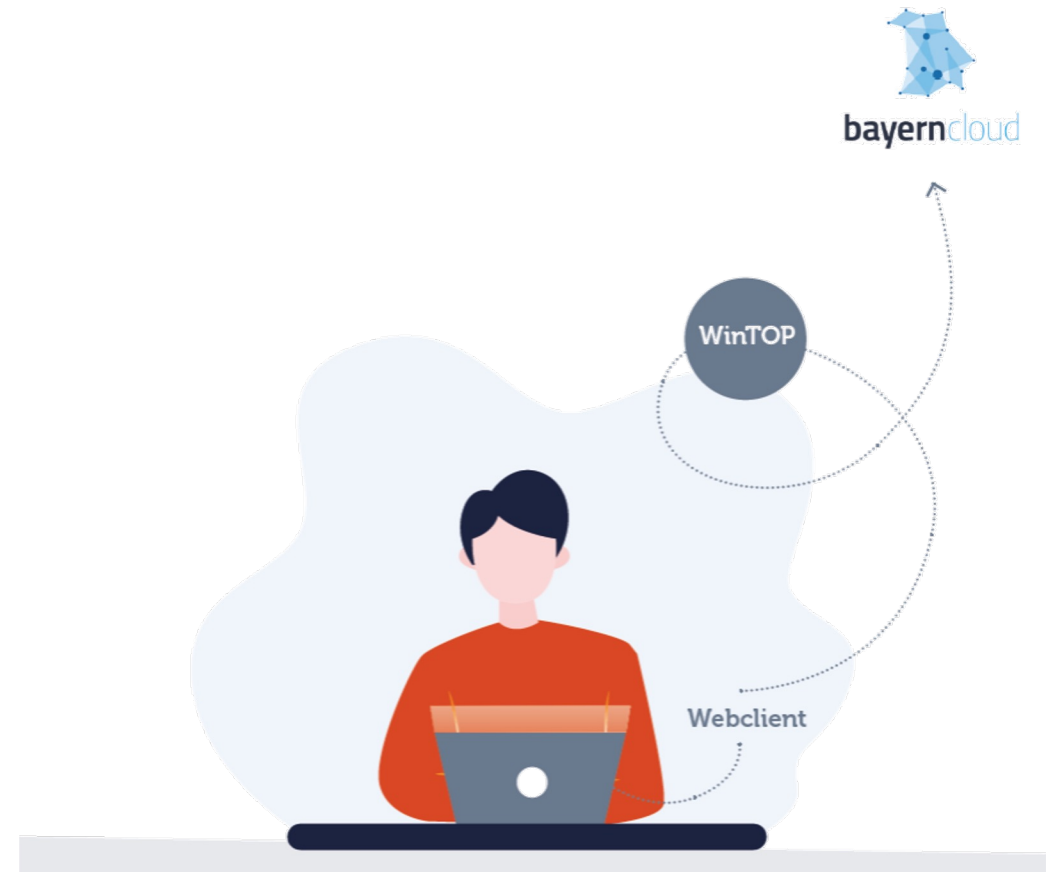
- Frei zugängliche Daten die jederzeit, zu jedem Zweck von Jedem/r genutzt und weiterverwendet werden dürfen – kostenfrei!
- Maschinenlesbarkeit durch Standardisierung: einheitliche Datenformate nach schema.org oder ODATA
- Rechtliche Kategorisierung und Lizenzierung der Daten nach Creative Commons (CC)



Wie kommen die Daten in die Cloud?

SCHRITT FÜR SCHRITT

- FNBW legt „Profil“ für den Leistungsträger in WinTOP mit Stammdaten an
- Leistungsträger wie Unterkünfte, Gastronomiebetriebe, POI-Betreiber, Erlebnisanbieter, etc. beantragen Zugang zu WinTOP
- Eigenständige Aktualisierung und Pflege der Daten durch den Leistungsträger
- Weitergabe der Daten via Schnittstelle von WinTOP an die BayernCloud Tourismus
- Sammlung der Daten in der BayernCloud Tourismus
- Weitergabe der Daten an verschiedenen Ausspielungskanälen, z.B. Apps, Online-Plattformen wie ADAC, Infoterminals, etc.



Lizenzierung von Daten

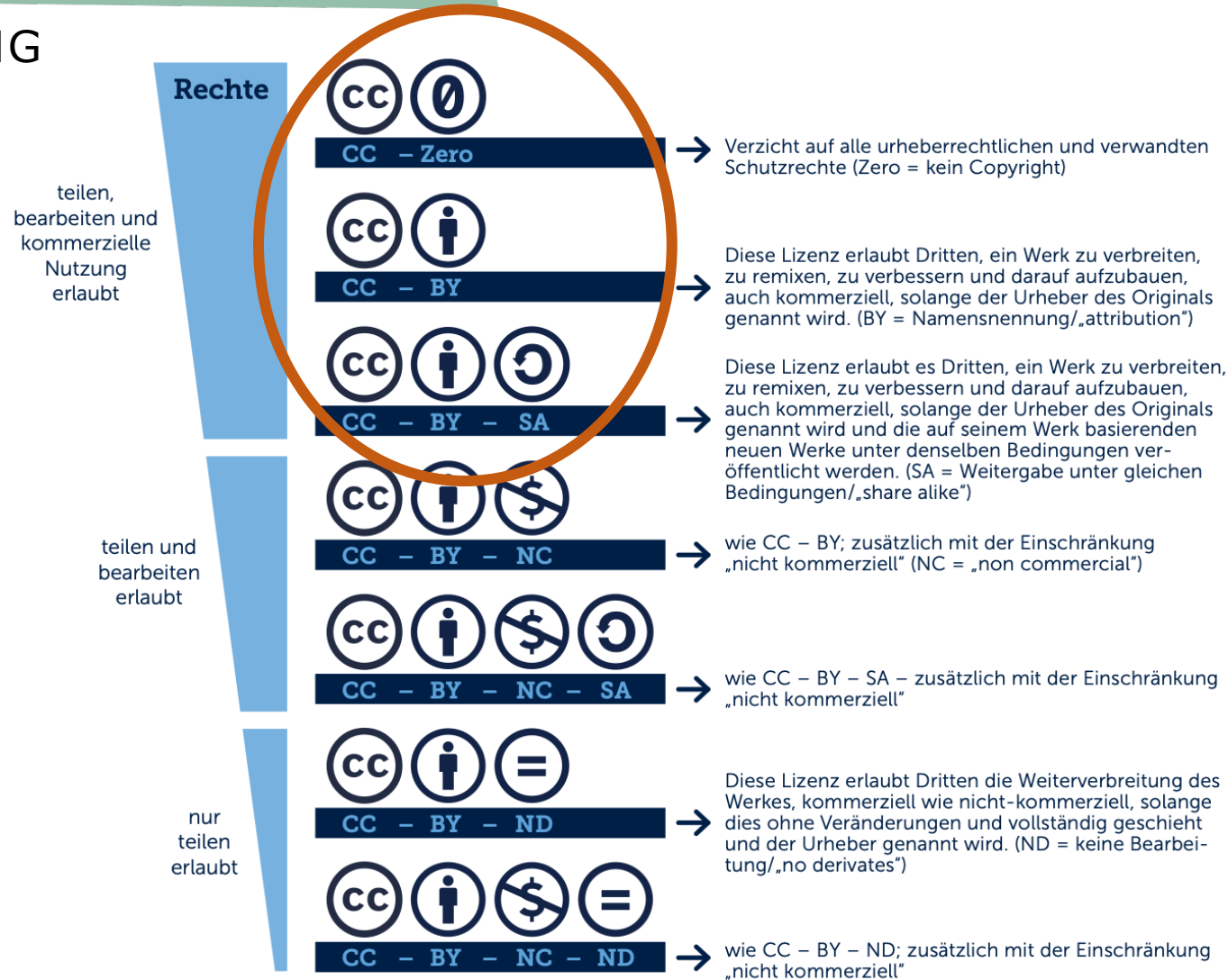
DATENTYPEN UND LIZENZIERUNG

- Statische Daten:
 - keine Schöpfungshöhe vorhanden, unproblematisch
 - Öffnungszeiten, Adresse, kurz Beschreibungen...
- Redaktionelle Daten:
 - Schöpfungshöhe vorhanden, eher problematisch
 - Bilder, Texte
- Dynamische Daten
 - aktuell noch nicht relevant



Lizenzierung von Daten

CC-LIZENZIERUNG



CC-Lizenz
muss
in WinTOP
hinterlegt
werden!

WIE PFLEGE ICH MEINE DATEN?

EINFÜHRUNG IN WINTOP



Einfacher als gedacht – Datenpflege in WinTOP

WIE PFLEGE ICH MEINE DATEN IN WINTOP?

Wie beantrage ich
einen Zugang?
www.wintop.de/anmeldung

Stammdaten und
Texte
bearbeiten

Öffnungszeiten
anlegen

Bildermaterial
hinzufügen

Datensatz mit CC-
Lizenz hinterlegen
→ Open Data

Sonstiges
zu Beachten

Einblick in das System WinTOP



INFORMATIONSMATERIAL & OFFENE FRAGEN



Mehr Infos

INFORMATIONSMATERIAL

BayTM Knowledge Break vom 29. September 2022 – Open Data im bayerischen Tourismus



<https://tourismus.bayern/aufzeichnungen/>



Empfehlung als kleine Kaffeepausen-Weiterbildung:

Video 1 zum Thema „Strukturierte Daten“ (Dauer: knapp 3 Minuten)

<https://www.youtube.com/watch?v=eD7o0T9ee3g>

Video 2 zum Thema „Open Data“ (Dauer: knapp 6 Minuten)

<https://www.youtube.com/watch?v=6tbxhauKvXU>

Video 3 zum Thema „Datenaufbereitung und Lizenzierung“ (Dauer: knapp 7 Minuten) <https://www.youtube.com/watch?v=VSdGdqcikFA>

Ihr Ansprechpartner in der FNBW

DATENPFLEGE IN WINTOP



Offene Fragen?

STEFANIE RANZINGER

Leitung Touristinfo St. Oswald-Riedlhütte

VOM **WALD**
DAS BESTE.

FERIENREGION **NATIONALPARK**
BAYERISCHER WALD
www.ferienregion-nationalpark.de





DIGITALISIERUNG
MIT HERZ